

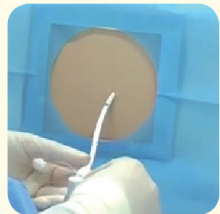
傷口與引流管 照護

Mini-vac



利用『負壓真空抽吸引流』，多用頭頸部（甲狀腺手術）。使用方法與Hemovac相同。

Pig-tail



引流肋膜腔內之液體、血液和空氣或腹部膿液。

1. 正常性質：暗紅色變成淡色，量逐日減少。
2. 異常性質：引流量突然增加及顏色變化。

T-tube



是一種T字型引流管，可外接小集尿袋，於膽道手術中置放於被打開的總膽管中，以引流膽汁。



1. 正常性質：色呈黃綠色。
2. 異常性質：變為其他顏色性質。

◆引流管居家照護

1. 引流球要依醫囑指示壓扁以維持負壓引流。
2. 每日記錄引流液色、味、量以利門診時醫師拔除引流管參考。
3. 排空引流液時，引流袋出口或球口勿碰觸量杯，處理引流液前後要洗手。
4. 下床活動時將引流袋、引流球綁於大腿或放口袋，保持低於傷口部位，臥床時則平放於床上。避免引流管壓迫及扭曲。
5. 應常檢查引流管接頭是否有鬆脫。
6. 出院前由護理人員指導如何檢查引流管內有無阻塞物，由上往下捏扭，以維持引流管之通暢。
7. 有下列情況請立即返診：
 - (1) 引流液顏色有異常改變，例如變混濁或黃、黑、褐等顏色之分泌物。
 - (2) 引流量異常增加或是引流出大量鮮紅色血液。
 - (3) 若引流量突然減少或無引流量，且有紗布滲濕情況，代表著引流管可能有阻塞情形，需回診檢查、治療。
 - (4) 劇烈的疼痛及嘔吐。

- (5) 引流管滑脫、引流球無法壓扁。
- (6) 發燒或心跳加快



注意引流量及顏色

自我評量(是非題)

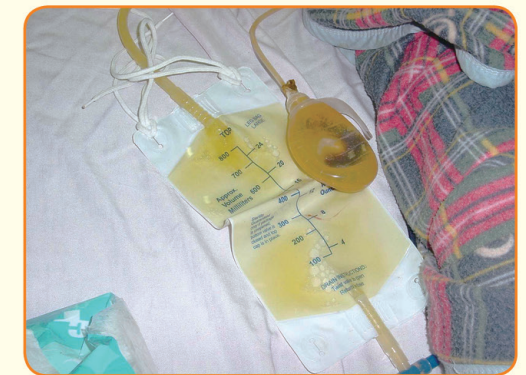
- () 1. 傷口癒合期間避免刺激性食物，如：菸、酒、辛辣食物、咖啡等。
- () 2. 下床活動引流袋可擺放任何位置。
- () 3. 排空引流液時，引流袋出口或球口勿碰觸量杯，處理引流液前後要洗手。

請寫下您的問題：_____

參考資料：
引流管照護指引CW-5110-017 (20200423修)

制定日期：2015年12月
修訂日期：2021年4月（第三版）
編碼：5736-單張-中文-402-03

題號	1	2	3
解答	O	X	O



護理部製作

手術諮詢專線：(04)7256652
諮詢專線服務時間：
週一到週六 上午8：00-12：00
週一到週五 下午1：30- 5：30
讚美專線：(04)7238595轉3920
抱怨專線：(04)7238595轉3925
網址：[//www.cch.org.tw/knowledge/knowledge.aspx](http://www.cch.org.tw/knowledge/knowledge.aspx)

衛教天地



彰化基督教醫療財團法人
彰化基督教醫院
CHANGHUA CHRISTIAN MEDICAL FOUNDATION
CHANGHUA CHRISTIAN HOSPITAL

傷口照護

◆傷口照護對病患的重要性

1. 減少不利傷口癒合的因素。
2. 了解傷口照顧該注意事項。
3. 預防傷口的惡化。
4. 了解如何預防傷口感染。

◆傷口照護注意事項

1. 手術後遺留於皮膚的消毒藥水可用溫水毛巾擦拭。
2. 接觸傷口前後應洗手，減少感染。
3. 保持傷口乾燥。
4. 告知護理人員的情況：
 - (1) 固定傷口的膠帶過緊、鬆脫。
 - (2) 紗布潮濕或滲血超過一半時。
 - (3) 傷口有惡臭味或分泌物。
5. 傷口疼痛厲害，可於換藥前請護理人員給予止痛劑。



常洗手
減少感染

◆營養小叮嚀

1. 攝取充足的熱量、蛋白質、維生素及礦物質。
2. 以正餐為主，不偏食，少吃零食及垃圾食物。
3. 少量多餐，勿暴飲暴食。
4. 食物以自備容易消化吸收為原則。
5. 避免食用過量的精緻糖。
6. 飲食進展型態：清流質→全流質→半流質→軟食或固體的食物(依腸胃道而定)。
7. 避免刺激性食物，如：菸、酒、辛辣食物、咖啡等。

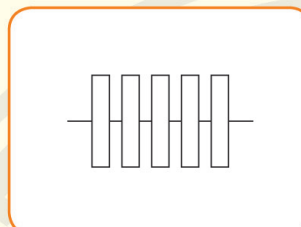


◆傷口拆線後照護

1. 傷口拆線後可黏貼透氣紙膠或美容膠3-6個月。
2. 患部可用水清洗，但不要用力搓。
3. 傷口如有破皮時暫勿貼紙膠，繼續換藥直到傷口好了再貼。
4. 傷口疤痕完全長好約需六個月，期間應盡量減少陽光曝曬。

5. 去疤痕藥膏可依醫師指示使用。

6. 如果疤痕有持續肥厚情形，可回醫院治療。



美容膠最好與傷口垂直黏貼

引流管照護

◆照護注意事項

1. 多翻身及下床活動，以利引流液引流。
2. 下床活動前將引流液先倒出並記錄，以利活動。
3. 下床活動時將引流袋、引流球綁於大腿或放口袋，保持低於傷口部位，臥床時則平放於床上。避免引流管壓迫及扭曲。
4. 如碰觸引流液後應立即洗手。
5. 如疼痛或周圍滲濕等不適症狀，應通知護理人員。
6. 應預防管路自拔與滑脫，若發現管路連接異常，如脫落、斷裂等，應立即通知醫療人員處理。

◆常見引流管的種類

密閉式引流管--將腔室內積存液體排出，預防發炎潰瘍。依開刀和需要選擇適當的部位做引流。

Hemovac



利用『負壓真空抽吸引流』，多用於骨科、乳房等非腹部手術引流。可收集500ml之大量引流液，使用前及倒出引流液後須將容器壓扁，當引流袋充滿1/2時須排空。

Jackson-Pratt(J-P)



利用『負壓真空抽吸引流』，多用於泌尿外科、乳房切除、頭頸部(甲狀腺手術)、腹部及骨科術後。使用方法與Hemovac相同。